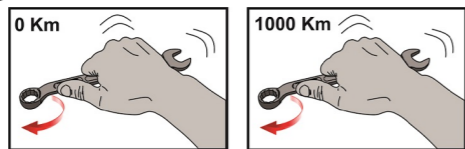
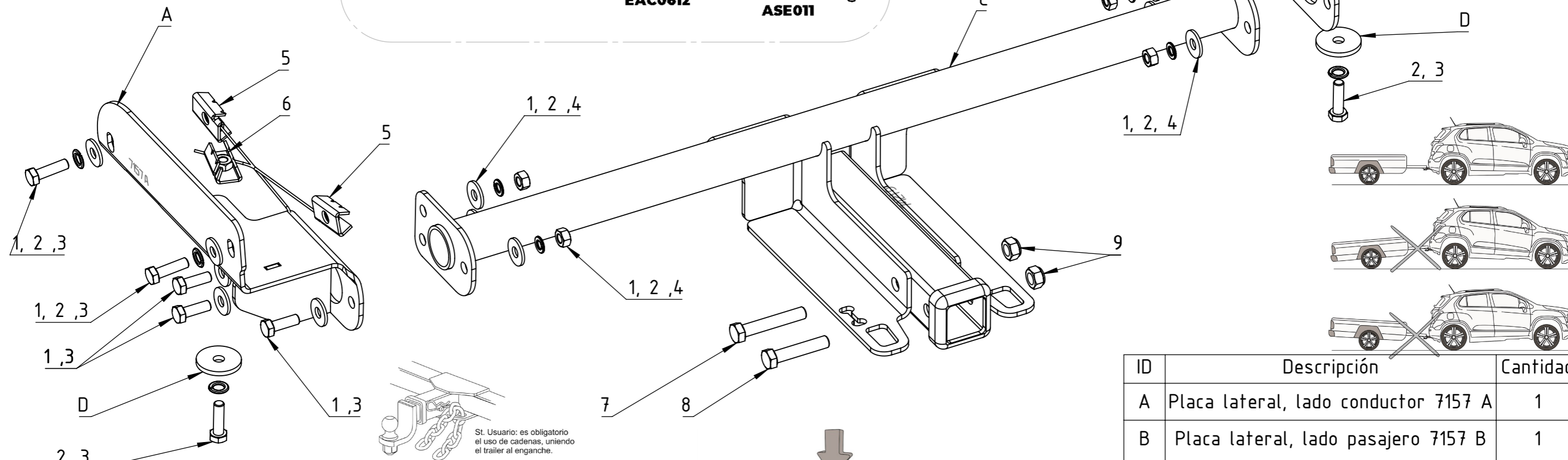
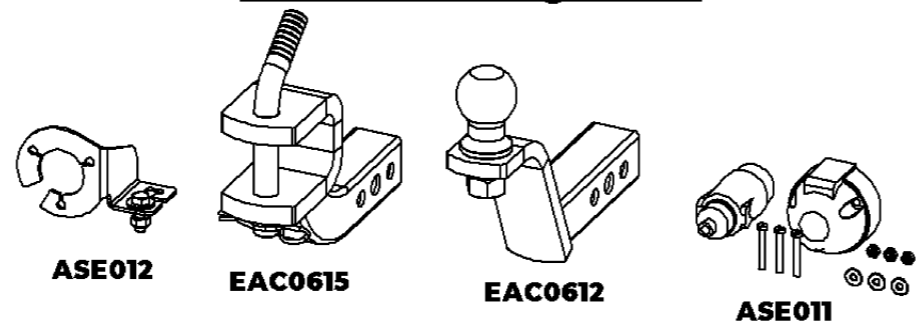


# Sistema de enganche liviano ST1 EFD 7157 - Ford Territory 2021+



## Accesorios Sugeridos



St. Usuario: es obligatorio el uso de cadenas, uniendo el trailer al enganche.

VALORES DE APRIETE DE TORNILLOS						
	M4	M6	M8	M10	M12	M14
Kg. m	0.3	1	2.5	5.1	8.7	14

Coefficiente de fricción  $\mu_k$  : 0,14

Carga máxima remolcable 750 Kg.  
Carga máxima vertical 60 Kg.

### Instrucciones:

- 1) Retirar el tornillo original de fabrica que sostiene el paño guardabarros contra el chasis del vehiculo.
- 2) Con una mecha de 12 agrandar el agujero descubierto en el paso 1.
- 3) Presentar la placa lateral sobre el chasis e introducir un anclaje con alambre por el agujero grande en la parte inferior del chasis y asomarlo por el agujero agrandado previamente en el paso 2.
- 4) Colocar un tornillo M10 con sus respectivas arandelas por el anclaje ubicado en el paso 3 y ajustar levemente.
- 5) Introducir un anclaje con alambre por el agujero más grande y asomarlo por el segundo agujero ubicado al lateral del chasis.
- 6) Colocar un tornillo M10 con sus respectivas arandelas por el anclaje ubicado en el paso 5 y ajustar levemente.
- 7) Cortar los alambres que sobresalen por el agujero.
- 8) Colocar un anclaje por el agujero más grande y ubicarlo de forma que la tuerca se asome por el mismo.
- 9) Colocar un tornillo junto con una arandela grower y el suplemento D por el anclaje ubicado en el paso 8, ajustar levemente
- 10) Presentar el travesaño y ajustarlo levemente.
- 11) Ajustar todo completamente con torques segun la table.

ID	Descripción	Cantidad
A	Placa lateral, lado conductor 7157 A	1
B	Placa lateral, lado pasajero 7157 B	1
C	Travesaño	1
D	Suplemento	2
1	Arandela plana M10	16
2	Arandela grower M10	12
3	Tornillo M10x1,5 x 35	12
4	Tuerca M10x1,5	6
5	Anclaje M10 c/alambre	4
6	Anclaje M10	2
7	Bulón M12x1,75 x 80	1
8	Bulón M12x1,75 x 70	1
9	Tuerca c/freno M12x1,75	2